

Ontdek de digitale mogelijkheden van uw **school** met



Maakt uw school optimaal gebruik van digitale onderwijs- en leertechnologieën?

SELFIE is een **gratis, aanpasbare** en **makkelijk te gebruiken tool** die scholen helpt beoordelen hoe ze ervoor staan met betrekking tot leren in het digitale tijdperk.

Anonieme gegevensverzameling.

Waarom SELFIE?

SELFIE laat studenten, leerkrachten en schoolleiders samen nadenken over het gebruik van technologie. De resultaten daarvan kunnen duidelijk maken:

- waar technologie op school al goed wordt gebruikt en waar nog niet
- of de school een strategie heeft voor hoe zij technologie wil gebruiken en, zo ja, of het personeel en de studenten van die strategie op de hoogte zijn
- welk soort training leerkrachten het nuttigst vinden
- waaraan het geld moet worden besteed

SELFIE kan een school helpen onderbouwde beslissingen te nemen door de manier waarop digitale technologieën bij het lesgeven, leren en beoordelen worden gebruikt, voortdurend te evalueren en te verbeteren.

SELFIE is:

- gratis
- flexibel
- beschikbaar in meer dan 30 talen
- makkelijk te configureren en te gebruiken
- discreet: er worden geen persoonsgegevens verzameld
- ontworpen en getest in samenwerking met scholen in heel Europa

Hoe SELFIE werkt

1. Kies uw schoolcoördinator

Als u SELFIE op uw school wilt gaan gebruiken, is de eerste stap het benoemen van een persoon of een klein team voor de coördinatie ervan.

2. Registreer uw school

Schoolcoördinatoren:

- registreren de school op het SELFIE-platform door basisinformatie te verstrekken, zoals het soort school (bijvoorbeeld basis- of middelbare school), grootte en locatie;
- kiezen het moment waarop SELFIE wordt ingezet;
- selecteren wie deelneemt (bijvoorbeeld welke groep leerlingen).

3. Stel vragen op maat

Met SELFIE kunt u vragen selecteren of toevoegen die aansluiten bij de behoeften en context van uw school. Zie wat u nog kunt toevoegen bovenop de standaardinstellingen en -vragen.

4. Begin vragen te stellen!

De coördinatoren nodigen leerlingen, leerkrachten en schoolleiders uit om op anonieme basis deel te nemen aan SELFIE. Het invullen van de vragen duurt ongeveer dertig minuten. Leerkrachten en schoolleiders kunnen dit doen op een moment dat het hun uitkomt. We raden aan leerlingen dit als onderdeel van een les te laten doen.

5. Ontvang de resultaten

Wanneer de deelnemers de vragen hebben ingevuld, maakt SELFIE een rapport voor uw school, waarin de geaggregeerde resultaten op een visuele en interactieve manier worden getoond. Deze resultaten zijn volledig geanonimiseerd. Het rapport is eigendom van de school, die er als enige toegang toe heeft.

6. Bespreek en handel

U kunt de resultaten van SELFIE gebruiken om een discussie op gang te brengen over hoe technologieën lesgeven, leren en het beoordelen van leerlingen op uw school ondersteunen. Dit kan u helpen bij het opstellen van een actieplan en het stellen van prioriteiten.

7. Verfijn uw vooruitgang

U kunt de beoordeling periodiek herhalen om de voortgang te meten en te ontdekken op welke punten meer actie nodig is.

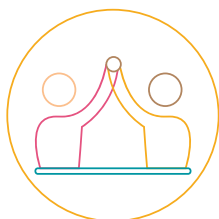


SELFIE-gebieden

SELFIE kan helpen binnen de school een dialoog te starten op acht mogelijke gebieden die voor verbetering vatbaar zijn:



A. Leiderschap



B. Samenwerken en netwerken




C. Infrastructuur en apparatuur



D. Nascholing



E. Pedagogie: ondersteuning en hulpbronnen



F. Pedagogie: uitvoering in de klas



G. Evaluatiepraktijken



H. Digitale competentie van leerlingen

SELFIE-rapport

Na het invullen van SELFIE krijgt elke school een interactief rapport op maat met zowel gedetailleerde data als snelle inzichten over sterke en zwakke punten.


A1. Digitale strategie




E1. Online leermiddelen



B2. Discussie over het gebruik van technologie



F5. Samenwerking tussen leerlingen



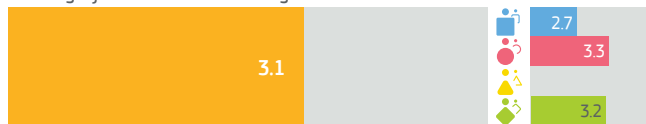
C3. Toegang tot internet



G1. Vaardigheden beoordelen



D4. Mogelijkheden voor nascholing



H9. Creëren van digitale inhoud



Volg ons!

@EU_ScienceHub
@EUDigitalEDU
#SELFIE_EU

Bezoek onze site_ <https://education.ec.europa.eu/selfie>

Contacteer ons_ JRC-EAC-SELFIE-TOOL@ec.europa.eu

Abonneer op onze nieuwsbrief
en sluit je aan bij onze LinkedIn groep!

De tool is ontwikkeld met een team van deskundigen van scholen, ministeries van onderwijs en onderzoeksinstituten uit heel Europa. Partnerinstellingen zijn onder andere de Europese Stichting voor opleiding, het Europees Centrum voor de ontwikkeling van de beroepsopleiding (Cedefop) en het Instituut voor informatietechnologieën in het onderwijs van de UNESCO.