

Descubra el

potencial digital

de su **centro** con



¿Su centro educativo aprovecha al máximo las tecnologías digitales para la enseñanza y el aprendizaje?

SELFIE es una herramienta **gratuita, fácil de usar** y **personalizable** que ayuda a los centros educativos a evaluar su situación con respecto al aprendizaje en la era digital.

Recogida **anónima** de datos.

¿Por qué SELFIE?

SELFIE involucra a **estudiantes, profesorado y personal directivo** en una reflexión colectiva sobre el uso de la tecnología. Sus resultados pueden poner de manifiesto cuestiones como:

- *¿en qué áreas se utiliza la tecnología de forma eficaz y dónde puede mejorar el centro?*
- *¿tiene el centro una visión de cómo quiere utilizar la tecnología? ¿el personal y el alumnado la conocen?*
- *¿qué tipo de formación encuentra más beneficiosa el profesorado?*
- *¿dónde deberían asignarse los fondos?*

SELFIE puede ayudar a los centros a tomar **decisiones informadas** mediante la revisión y la mejora continua de cómo se utilizan las tecnologías digitales para la enseñanza, el aprendizaje y la evaluación.

SELFIE...

- es una herramienta gratuita
- es personalizable
- está disponible en más de 30 idiomas
- es fácil de configurar y de utilizar
- es privada - no recoge datos personales
- está diseñada y probada en centros escolares de toda Europa

¿Cómo funciona SELFIE?

1. Elija a la persona coordinadora del centro

Si su centro educativo desea utilizar SELFIE, el primer paso consiste en encargar a una persona o a un pequeño grupo la tarea de coordinar el ejercicio.

2. Registre su centro educativo

Una vez que haya elegido quién coordinará el ejercicio, puede

- registrar la escuela en la plataforma SELFIE, proporcionando información básica como el tipo de escuela (ej. primaria o secundaria), tamaño y ubicación.
- elegir el período de realización del ejercicio de SELFIE.
- seleccionar quién participará (por ejemplo, qué grupo de estudiantes).

3. Adapte sus preguntas

Además de los enunciados y preguntas establecidas en SELFIE, su centro educativo podrá seleccionar o añadir elementos que se ajusten a sus necesidades y contexto.

4. Invite a los participantes

Invite a los estudiantes, al profesorado y al equipo directivo a participar en SELFIE de forma anónima. Serán necesarios unos 30 minutos para completar las preguntas. El profesorado y el equipo directivo podrán completar el ejercicio en el momento que más les convenga; en el caso del alumnado, recomendamos que lo realicen como actividad de clase.

5. Obtenga los resultados

Una vez que los participantes hayan respondido a las preguntas, SELFIE generará un informe para su centro educativo en el que figuran los resultados agregados de un modo visual e interactivo. Son totalmente anónimos. El informe pertenece al centro y solo el centro podrá tener acceso a él.

6. Analice y actúe

Puede utilizar los resultados de SELFIE para ver cómo las tecnologías pueden apoyar la enseñanza, el aprendizaje y la evaluación de los estudiantes en su centro educativo. Formule un plan de acción y establezca sus prioridades.

7. Controle su progreso

Su centro educativo podrá repetir la evaluación de forma periódica para monitorizar su progreso y ver qué aspectos cabría mejorar.

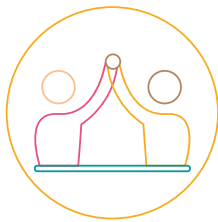


Áreas de SELFIE

SELFIE puede ayudar a iniciar un diálogo dentro del centro sobre **ocho áreas de mejora potenciales**:



A. Liderazgo



B. Colaboración y redes



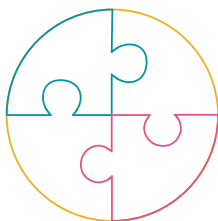
C. Infraestructura y equipamiento



D. Desarrollo Profesional Continuo



E. Pedagogía: apoyo y recursos



F. Pedagogía: implementación en el aula



G. Prácticas de evaluación



H. Competencia Digital del Alumnado

Resultados de SELFIE

Una vez finalizadas las reflexiones personales de SELFIE, cada centro recibirá un **informe personalizado e interactivo** con información detallada y breves percepciones sobre sus puntos débiles y fuertes.


A1. Estrategia digital



E1. Recursos educativos en línea



B2. Debate sobre el uso de la tecnología



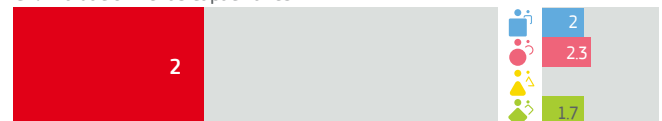
F5. Colaboración del alumnado



C3. Acceso a internet




G1. Evaluación de las capacidades



D4. Oportunidades de DPC



H9. Creación de contenidos digitales



¡Síguenos!

@EU_ScienceHub

@EUDigitalEDU

#SELFIE_EU

Visite nuestra web_ <https://education.ec.europa.eu/selfie>

Contacte con nosotros_ JRC-EAC-SELFIE-TOOL@ec.europa.eu

¡Suscríbese a nuestra newsletter
y únase a nuestro grupo de LinkedIn!

La herramienta se ha desarrollado con un equipo de expertos de escuelas, ministerios de educación e institutos de investigación de toda Europa. Entre las instituciones asociadas se encuentran la Fundación Europea de Formación, el Centro Europeo para el Desarrollo de la Formación Profesional (CEDEFOP) y el Instituto de Tecnologías de la Información en la Educación de la UNESCO.