



Европейска
комисия

Открийте цифровия потенциал на Вашето училище със



Вашето училище използва ли в максимална степен цифровите технологии за целите на преподаването и обучението?

SELFIE е **безплатен, лесен за използване инструмент, който може да се адаптира към потребителя**, с чиято помощ училищата могат да оценят своето равнище на преподаване в ерата на **цифровите технологии**.

Събиране на **анонимни данни**.

Защо да използвате SELFIE

Благодарение на SELFIE учениците, учителите и училищните ръководители размишляват заедно върху използването на технологии. Резултатите от този процес могат да хвърлят светлина върху следните въпроси:

- В кои области училището използва ефективно технологии и в кои има възможност за подобрене?
- Разполага ли училището с визия за начина, по който иска да използва технологиите, и ако това е така, персоналът и учениците запознати ли са с нея?
- Според учителите какъв вид обучение е от най-голяма полза?
- В кои области трябва да се вложат финансови средства?

SELFIE може да помогне на училищата да вземат информирани решения, като преразглеждат и непрекъснато подобряват начина, по който използват цифровите технологии за целите на преподаването, ученето и оценяването.

Инструментът SELFIE е:

- безплатен
- инструмент, който може да се адаптира в зависимост от конкретните нужди
- достъпен на повече от 30 езика
- лесен за конфигуриране и използване
- инструмент, с който не се събират лични данни
- създаден и тестван с участието на училища от цяла Европа

Как работи SELFIE

1. Изберете училищния си координатор

Ако желаете да използвате SELFIE във Вашето училище, първата стъпка е да назначите човек или малък екип, който да координира сесията.

2. Да регистрирате училището си

Училищните координатори:

- регистрират училището в платформата на SELFIE, като предоставят основна информация, като например вид училище (например начално или средно училище), размер и местоположение.
- избират времето за провеждане на сесията в SELFIE.
- избират кой ще участва (например кои групи от ученици).

3. Адаптирайте въпросите си

Освен установените твърдения и въпроси, можете да изберете или добавите елементи, които отговарят на потребностите или ситуацията на Вашето училище.

4. Започнете да питате!

Координаторите канят учениците, учителите и училищните ръководители да участват в SELFIE анонимно. Попълването на въпросите отнема около 30 минути. За учителите и училищните ръководители това може да се направи през удобно за тях време; за учениците препоръчваме да се направи като част от урок.

5. Получаване на резултатите

След като участниците попълнят въпросите, SELFIE генерира доклад за Вашето училище, който показва обобщените резултати по визуален и интерактивен начин. Тези резултати са напълно анонимизирани. Докладът принадлежи на училището и само то може да има достъп до него.

6. Обсъждане и действие

Можете да използвате резултатите от SELFIE, за да започнете дискусия във връзка с начина, по който технологиите са в помощ на преподаването, ученето и оценяването на учениците във Вашето училище. Това може да Ви помогне да изготвите план за действие и да установите приоритети.

7. Коригирайте напредъка си

Можете да повтаряте оценката периодично с цел измерване на напредъка и установяване на областите, в които са необходими още действия.

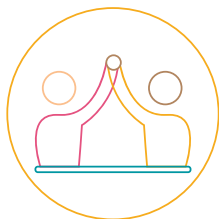


Области в SELFIE

SELFIE може да помогне за започването на диалог в рамките на училището по осем потенциални области за подобрение:



A. Ръководни умения



B. Сътрудничество и изграждане на мрежи




C. Инфраструктура и оборудване



D. Продължаващо професионално развитие



E. Педагогика: Подкрепа и ресурси



F. Педагогика: Внедряване в класната стая



G. Практики за оценяване



H. Цифрова компетентност на учениците


Доклад SELFIE

При попълването на SELFIE всяко училище получава специален интерактивен доклад, който предоставя както задълбочени данни, така и бърза информация за силните и слабите страни.

A1. Дигитална стратегия




E1. Онлайн образователни ресурси



B2. Дискусия във връзка с използването на технологии



F5. Сътрудничество между учениците



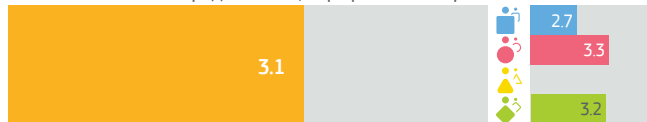
C3. Достъп до интернет




G1. Оценка на умения



D4. Възможности за продължаващо професионално развитие



H9. Създаване на цифрово съдържание





Европейска
комисия

Следвайте ни!

@EU_ScienceHub

@EUDigitalEDU

#SELFIE_EU

Посетете нашия сайт_ <https://education.ec.europa.eu/selfie>

Свържете се с нас_ JRC-EAC-SELFIE-TOOL@ec.europa.eu

Абонирайте се за нашия бюлетин
и се присъединете към нас в нашата група в LinkedIn!

Инструментът е разработен от екип от експерти от училища, министерства на образованието и научноизследователски институти от цяла Европа. Сред институциите партньори са Европейската фондация за обучение, Европейският център за развитие на професионалното обучение (CEDEFOP) и Институтът по информационни технологии в образованието на ЮНЕСКО.