



Europeiska
kommissionen

Upptäck din skolas

digitala potential

med



Får din skola ut det mesta av digital teknik
för undervisning och lärande?

SELFIE är ett **gratis och anpassningsbart verktyg**
som är lätt att använda och **som hjälper**
skolor att **bedöma** var de står när det gäller
lärande i den digitala tidsåldern.

Anonym datainsamling.

Varför använda SELFIE?

SELFIE uppmuntrar elever, lärare och skolledare att tillsammans fundera över teknikanvändning och lyfter fram viktiga frågor för skolan:

- På vilka områden använder vi tekniken effektivt och var kan skolan förbättra sig?
- Har vår skola en vision för hur vi vill använda tekniken, och känner personalen och eleverna i så fall till den?
- Vilken slags fortbildning tycker lärarna ger dem mest?
- Vad ska pengarna gå till?

SELFIE kan hjälpa din skola att fatta välgrundade beslut genom att se över och ständigt förbättra hur den digitala tekniken används för undervisning, inläring och bedömning.

SELFIE:

- är gratis
- går att anpassa till din skola
- finns på över 30 språk
- är lätt att använda
- samlar inte in några personuppgifter
- är utformad och testad av skolor i Europa

Så här fungerar SELFIE

1. Välj din skolsamordnare

Om ni vill använda SELFIE på er skola är det första steget att utse en person eller en liten grupp att samordna övningen.

2. Registrera din skola

Skolsamordnare:

- Registrerar skolan på SELFIEs plattform, lämnar grundläggande information såsom typ av skola (t.ex. grundskola eller gymnasium), storlek och var den ligger.
- Väljer tidpunkt för SELFIE-övningen.
- Väljer vilka som ska vara med (t.ex. vilken grupp av studerande).

3. Skräddarsy dina frågor

I SELFIE kan du välja eller lägga till frågor efter skolans behov och sammanhang. Fundera på vad du vill lägga till utöver grundutbudet av påståenden och frågor.

4. Börja fråga!

Samordnarna bjuder in studerande, lärare och skolledare att anonymt delta i SELFIE. Det tar ungefär 30 minuter att svara på frågorna. Lärare och skolledare kan göra detta när det passar dem bäst; när det gäller studerande rekommenderar vi att det sker som del av en lektion.

5. Få resultaten

Så snart deltagarna har besvarat frågorna genererar SELFIE en rapport för skolan, där de aggregerade resultaten visas på ett visuellt och interaktivt sätt. Resultaten är helt anonyma. Rapporten tillhör skolan och endast skolan har tillgång till den.

6. Diskutera och agera

Ni kan använda slutsatserna från SELFIE för att inleda en diskussion om hur tekniken stöder undervisning, lärande och elevbedömning på skolan. Diskussionen kan bidra till att utarbeta en handlingsplan och sätta upp prioriteringar.

7. Anpassa framstegen

Ni kan upprepa bedömningen periodvis för att mäta framstegen och se var ytterligare åtgärder behövs.

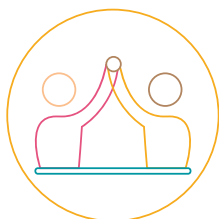


SELFIE-områden

SELFIE kan hjälpa skolan att föra en dialog om åtta områden som kan förbättras:



A. Ledarskap



B. Samarbete och nätverkande




C. Infrastruktur och utrustning



D. Kompetensutveckling



E. Pedagogik: Stöd och resurser



F. Pedagogik: Genomförande i klassrummet



G. Bedömningsmetoder



H. Digital elevkompetens


SELFIE-rapport

När SELFIE-frågorna har besvarats får alla skolor en skräddarsydd, interaktiv rapport som innehåller både djupgående data och snabba insikter om styrkor och svagheter.

A1. Digital strategi



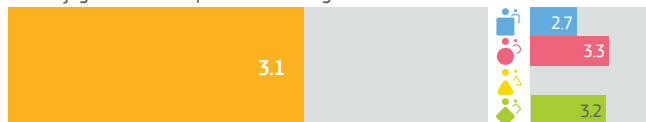
B2. Diskussion om teknikanvändningen



C3. Tillgång till internet



D4. Möjligheter till kompetensutveckling



E1. Digitala lärresurser



F5. Elevsamarbete



G1. Bedöma färdigheter



H9. Skapa digitalt innehåll





Europeiska
kommissionen

Följ oss!

@EU_ScienceHub

@EUDigitalEDU

#SELFIE_EU

Besök vår webbplats_ <https://education.ec.europa.eu/selfie>

Kontakta oss_ JRC-EAC-SELFIE-TOOL@ec.europa.eu

**Prenumerera på vårt nyhetsbrev
och gå med i vår LinkedIn-grupp!**

Verktøget har tagits fram av en grupp experter från skolor, utbildningsministerier och forskningsinstitut i Europa. Bland samarbetspartnerna finns Europeiska yrkesutbildningsstiftelsen, Europeiska centrumet för utveckling av yrkesutbildning (Cedefop) och Unescos institut för informationsteknik och utbildning.