



Evropska  
komisija

# Odkrijte

# digitalni potencial

# svoje šole z orodjem



Ali vaša šola kar najbolje izkorišča digitalne tehnologije za poučevanje in učenje?

**SELFIE** je **brezplačno**, in **prilagodljivo orodje** ki je **preprosto za uporabo** in šolam pomaga oceniti njihovo stanje glede učenja v digitalni dobi.

**Anonimno** zbiranje podatkov.

# Orodje SELFIE

Orodje SELFIE spodbuja učence, učitelje in vodstvene delavce šol k skupnemu razmisleku o uporabi izobraževalnih tehnologij. Orodje pomaga odgovoriti na naslednja vprašanja:

- Na katerih področjih šola tehnologije uporablja učinkovito in kako jih lahko še izboljša?
- Ali ima šola vizijo o načinu uporabe tehnologije in ali jo osebe in učenci poznajo?
- Katero usposabljanje je za učitelje najbolj koristno?
- Komu bi bilo treba dodeliti finančna sredstva?

Orodje SELFIE omogoča stalno pregledovanje in izboljševanje digitalnih tehnologij ter šolam pomaga, da se premišljeno odločijo o načinu njihove uporabe za poučevanje, učenje in ocenjevanje.

## Orodje SELFIE je:

- brezplačno
- enostavno za uporabo in odgovarjanje na vprašanja
- prilagodljivo
- anonimizirano – ne zbira nobenih osebnih podatkov
- na voljo v 30 jezikih
- namenjeno šolam v Evropi, ki so ga že preizkusile

## Kako deluje orodje SELFIE

### 1. Izberite šolskega koordinatorja

Če želite na šoli uporabljati orodje SELFIE, je prvi korak določitev osebe ali manjše ekipe, ki bo koordinirala aktivnost.

### 2. Registrirajte svojo šolo

Šolski koordinatorji:

- Registrirajte šolo na platformi SELFIE – navedite osnovne podatke, kot so vrsta šole (na primer osnovna ali srednja), velikost in lokacija.
- Določite obdobje za aktivnost SELFIE.
- Izberite, kdo bo sodeloval (na primer, katera skupina učencev).

### 3. Prilagodite vprašanja

Orodje SELFIE vam omogoča, da izberete ali dodate vprašanja, ki ustrezajo potrebam in okolju vaše šole. Premislite, kaj bi morda želeli dodati poleg standardnih trditev in vprašanj.

### 4. Začnite spraševati!

Koordinatorji povabijo učence, učitelje in predstavnike vodstva šole k anonimnemu sodelovanju v orodju SELFIE. Odgovarjanje na vprašanja traja približno 30 minut. Učitelji in predstavniki vodstva šole lahko to opravijo, ko jim najbolj ustreza, za učence pa priporočamo, da ta aktivnost poteka v sklopu pouka.

### 5. Pridobite rezultate

Ko udeleženci odgovorijo na vprašanja, orodje SELFIE za vašo šolo ustvari poročilo, v katerem so zbirni rezultati prikazani v vizualni in interaktivni obliki. Ti rezultati so popolnoma anonimizirani. Poročilo pripada šoli in samo šola lahko dostopa do njega.

### 6. Razpravljajte in ukrepajte

Ugotovitve iz orodja SELFIE lahko uporabite kot osnovo za razpravo o podpori, ki jo tehnologije lahko dajejo pri poučevanju, učenju in preverjanju znanja učencev na vaši šoli. To vam lahko pomaga oblikovati akcijski načrt in določiti prednostne naloge.

### 7. Izboljšajte svoj napredek

Ocenjevanje lahko redno ponavljate, da vidite napredek in ugotovite, kje je potrebno dodatno ukrepanje.

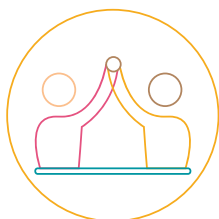


# Območja SELFIE

Orodje SELFIE lahko šolam pomaga vzpostaviti dialog o osmih področjih, ki jih je mogoče izboljšati:



A. Conducerea



B. Colaboratori și membrii ai rețelei




C. Infrastructură și echipamente



D. Dezvoltarea Profesională Continuă



E. Pedagogie: suport și resurse



F. Pedagogie: implementarea în clasă



G. Practici de evaluare



H. Competențe digitale ale elevilor


## Poročilo SELFIE

Po končanem postopku v orodju SELFIE vsaka šola prejme prilagojeno interaktivno poročilo s poglobljenimi podatki in kratkimi vpogledi v odlike in slabosti.

A1. Strategie digitală



B2. Discuție privind utilizarea tehnologiei



C3. Acces la internet



D4. Oportunități de DPC



E1. Resurse educaționale online



F5. Colaborarea elevilor



G1. Evaluarea competențelor



H9. Crearea de conținut digital





Evropska  
komisija

# Spremljajte nas!

**@EU\_ScienceHub**

**@EUDigitalEDU**

**#SELFIE\_EU**

Obiščite naše spletno mesto\_ <https://education.ec.europa.eu/selfie/>

Pišite nam\_ [JRC-EAC-SELFIE-TOOL@ec.europa.eu](mailto:JRC-EAC-SELFIE-TOOL@ec.europa.eu)

**Naročite se na naše novice  
in se nam pridružite v naši skupini LinkedIn!**

Orodje je bilo razvito z ekipo strokovnjakov iz šol, ministrstev za izobraževanje in raziskovalnih ustanov po vsej Evropi. Med partnerskimi institucijami so Evropska fundacija za usposabljanje, Evropski center za razvoj poklicnega usposabljanja (CEDEFOP) in Inštitut za informacijske tehnologije v izobraževanju organizacije UNESCO.