




Europska
komisija

Otkrijte

digitalni potencijal

svoje **škole** putem alata



Iskorištava li vaša škola sav potencijal digitalnih tehnologija za poučavanje i učenje?

SELFIE je **besplatan, jednostavan i prilagodljiv alat** koji školama pomaže da procijene svoj položaj s obzirom na **učenje u digitalnom dobu**.

Za prikupljanje **anonimnih podataka**.

Zašto SELFIE?

SELFIE prikuplja mišljenja učenika, nastavnog osoblja i ravnatelja škola o upotrebi tehnologije. Generirano izvješće može dati odgovor na sljedeća pitanja:

- U kojim područjima škola učinkovito upotrebljava tehnologiju, a u kojima ima mjesta za napredak?
- Ima li škola viziju o tome kako želi koristiti tehnologiju i je li tu viziju prenijela osoblju i učenicima?
- Koju vrstu osposobljavanja nastavno osoblje smatra najkorisnijim?
- Kamo treba usmjeriti sredstva?

SELFIE može pomoći školi u donošenju promišljenih odluka na temelju preispitivanja i kontinuiranog poboljšavanja upotrebe digitalnih tehnologija za poučavanje, učenje i ocjenjivanje.

SELFIE je

- besplatan
- jednostavan za instalaciju i upotrebu
- prilagodljiv
- anonimn (ne prikuplja osobne podatke)
- dostupan na više od 30 jezika
- osmišljen i testiran u školama diljem Europe

Kako funkcionira alat SELFIE

1. Escolha o seu coordenador escolar

Ako želite upotrebljavati alat SELFIE u svojoj školi, prvi je korak imenovati osobu ili mali tim za koordinaciju postupka.

2. Odaberite svog školskog koordinatora

Koordinatori na razini škole:

- prijaviti školu na platformi alata SELFIE i navesti osnovne informacije, primjerice vrstu (primjerice osnovna ili srednja), veličinu i lokaciju škole,
- biraju vrijeme provedbe postupka samovrednovanja u okviru alata SELFIE,
- biraju tko će sudjelovati (na primjer koja skupina učenika).

3. Prilagodite pitanja

Alat SELFIE omogućava vam da odaberete ili dodate pitanja koja odgovaraju potrebama i kontekstu vaše škole. Razmislite što želite dodati uz standardne izjave i pitanja.

4. Počnite s pitanjima!

Koordinatori pozivaju studente, nastavnike i rukovoditelje škole da anonimno sudjeluju u postupku samovrednovanja u okviru alata SELFIE. Ispunjivanje ankete traje oko 30 minuta. Nastavnici i rukovoditelji škole to mogu učiniti kad god im odgovara, dok se za učenike preporučuje da anketu ispune u okviru nastave.

5. Saznajte rezultate

Nakon što sudionici odgovore na sva pitanja, alat SELFIE generira izvješće za vašu školu, s vizualnim i interaktivnim prikazom objedinjenih rezultata. Ti su rezultati potpuno anonimni. Izvješće pripada školi i samo mu škola može pristupiti.

6. Raspravite o rezultatima i započnite s potrebnim promjenama

Rezultate dobivene upotrebom alata SELFIE možete upotrijebiti kako biste na razini škole pokrenuli raspravu o tome kako tehnologijama podupirati poučavanje, učenje i vrednovanje učenika. Na temelju toga možete oblikovati akcijski plan i odrediti prioritete.

7. Napredak prilagodite potrebama

Možete ponavljati postupak u određenim vremenskim razmacima kako biste ocijenili napredak i utvrdili u kojim je područjima potrebno daljnje djelovanje.

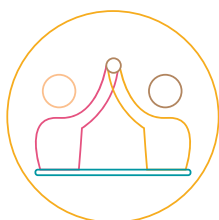


SELFIE područja

SELFIE može pomoći u pokretanju dijaloga u školi o osam potencijalnih područja za poboljšanje:



A. Rukovodstvo



B. Suradnja i umrežavanje




C. Infrastruktura i oprema



D. Trajno stručno usavršavanje



E. Pedagogija: potpora i resursi



F. Pedagogija: uvođenje u učionici



G. Prakse vrednovanja



H. Digitalna kompetencija učenika


SELFIE izvješće

Po završetku svaka škola dobiva prilagođeno, interaktivno izvješće s detaljnim podacima i pregledom prednosti i nedostataka.


A1. Digitalna strategija



E1. Obrazovni resursi na internetu



B2. Rasprava o upotrebi tehnologije



F5. Suradnja učenika



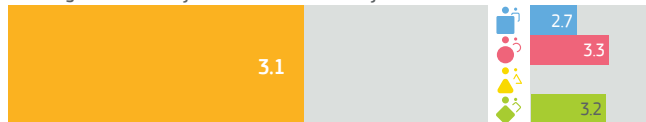
C3. Pristup internetu




G1. Procjena vještina



D4. Mogućnosti za trajno stručno usavršavanje



H9. Izrada digitalnih sadržaja





Europska
komisija

Pratite nas!

@EU_ScienceHub

@EUDigitalEDU

#SELFIE_EU

Posjetite naše stranice_ <https://education.ec.europa.eu/selfie>

Kontaktirajte nas_ JRC-EAC-SELFIE-TOOL@ec.europa.eu

**Pretplatite se na naše obavijesti
i pridružite nam se u našoj LinkedIn grupi!**

Razvijen je u suradnji s timom stručnjaka iz škola, ministarstava obrazovanja i istraživačkih instituta iz cijele Europe, a među partnerskim institucijama su Europska zaklada za osposobljavanje, Europski centar za razvoj strukovnog osposobljavanja (CEDEFOP) i UNESCO-ov Institut za informacijske tehnologije u obrazovanju.