



Euroopan
komissio

Tutustu oman koulusi digitaaliseen potentiaaliin



Hyödyntääkö koulusi täysimittaisesti digitaalisia teknologioita opettamisessa ja oppimisessa?

SELFIE on maksuton ja helppokäyttöinen mukauttavissa oleva väline, joka auttaa kouluja arvioimaan niiden tarjoamia oppimismahdollisuuksia digitaalisella aikakaudella.

Nimetön tiedonkeräys.

Miksi SELFIE

SELFIE:n avulla opiskelijat, opettajat ja koulunjohtajisto voivat yhdessä pohtia teknologian käyttöä oppilaitoksessaan. Huomiota kiinnitetään esimerkiksi seuraavin kysymyksiin:

- Millä aloilla ja missä asioissa teknologiaa käytetään oppilaitoksessa tehokkaasti ja missä olisi vielä parantamisen varaa?
- Onko oppilaitoksella visiota siitä, miten se haluaa käyttää teknologiaa? Onko visio myös työntekijöiden ja opiskelijoiden tiedossa?
- Millaista koulutusta opettajat pitävät hyödyllisimpänä?
- Miten rahoitus olisi kohdennettava?

SELFIE:n avulla voidaan jatkuvasta seurata ja kehittää digitekologian käyttöä opetuksessa, oppimisessa ja arvioinnissa. Tämä parantaa oppilaitosten valmiuksia tehdä tietoon perustuvia päätöksiä.

SELFIE:n ominaisuuksia:

- maksuton
- muokattavissa
- saatavilla yli 30 kielellä
- kysymysten asettelu ja niihin vastaaminen helppoa
- yksityisyys turvattu – henkilötietoja ei kerätä
- suunniteltu ja testattu oppilaitoksissa eri puolilla Eurooppaa

Miten SELFIE toimii

1. Valitse koulun koordinaattori

Jos haluat käyttää SELFIE-välinettä koulussasi, sinun on ensimmäiseksi nimettävä harjoituksen koordinoinnista vastaava henkilö tai pieni tiimi.

2. Rekisteröi koulusi

Koulun koordinaattori:

- rekisteröi koulun SELFIE-ympäristössä, ilmoittaa perustiedot, kuten koulun tyyppiä (esim. alemman perusasteen tai ylemmän perusasteen koulu), kokoa ja sijaintia koskevat tiedot,
- valitsee SELFIE-harjoituksen ajankohdan,
- valitsee itsearviointiin osallistujat (esim. oppilasryhmän).

3. Rääätälöi kysymyksesi

SELFIE sallii kysymysten valikoinnin tai lisäämisen oman koulusi tarpeiden ja toimintaympäristön mukaan. Tarkastele, mitä haluat mahdollisesti lisätä vakioväittämiin ja -kysymyksiin.

4. Aloita kysely!

Koordinaattorit lähettävät oppilaille, opettajille ja koulun johdolle kutsun osallistua SELFIE-itsearviointiin anonymisti. Kysymyksiin vastaaminen kestää n. 30 minuuttia. Opettajat ja koulun johto voivat vastata kysymyksiin heille sopivana ajankohtana, oppilaiden osalta suosittelemme kyselyn integroimista oppituntiin.

5. Kerää tulokset

Kun osallistujat ovat vastanneet kysymyksiin, SELFIE-väline tuottaa koululle raportin, joka sisältää visuaalisen ja vuorovaikutteisen esityksen yhdistetyistä tuloksista. Tulokset ovat täysin anonymisoituja. Raportti on koulun omaisuutta ja vain koulu voi käyttää sitä.

6. Keskustele ja toimi

SELFIE-itsearviointin tulosten perusteella voidaan käynnistää keskustelu siitä, miten koulussasi teknologioilla tuetaan opetusta, oppimista ja oppilaiden arviointia. Tämä voi auttaa toimintasuunnitelman laatimisessa ja ensisijaisten tavoitteiden asettamisessa.

7. Ohjaa edistymistä tarkasti

Arviointi voidaan toistaa määräajoin edistyksen mittaamiseksi ja lisätoimia tarvitsevien alojen määrittämiseksi.

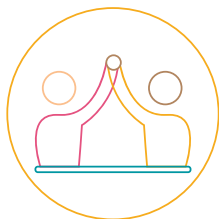


SELFIE-alueet

SELFIE auttaa aloittamaan vuoropuhelun koulun sisällä kahdeksalla mahdollisimman parantamisen osa-alueella:



A. Koulun johto



B. Yhteistyö ja verkostoituminen




C. Infrastrukturi ja laitteet



D. Jatkuva ammatillinen kehittyminen



E. Pedagogiikka: Tuki ja resurssit



F. Pedagogiikka: Toteutus luokkahuoneessa



G. Arviointikäytännöt



H. Opiskelijat - digitaalinen osaaminen


SELFIE-raportti

Itsearviointiin vastaamisen jälkeen jokaiselle koululle lähetetään räätälöity, interaktiivinen raportti, jossa on sekä yksityiskohtaista että tiivistettyä tietoa koulun vahvuuksista ja heikkouksista.

A1. Digitaalinen strategia



E1. Verkkopohjaiset oppimateriaalit




B2. Teknologian käyttöä koskeva keskustelu




F5. Oppilaiden välinen yhteistyö



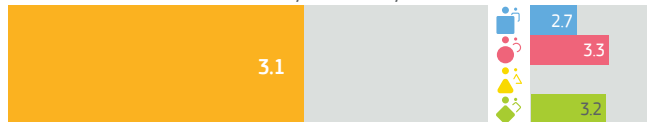
C3. Verkkoyhteys




G1. Taitojen arviointi



D4. Jatkuvaan ammatilliseen kehittymiseen liittyvät mahdollisuudet



H9. Digitaalisen sisällön luominen





Euroopan
komissio

Seuraa meitä!

@EU_ScienceHub

@EUDigitalEDU

#SELFIE_EU

Vieraile sivustollamme_ <https://education.ec.europa.eu/selfie>

Ota yhteyttä_ JRC-EAC-SELFIE-TOOL@ec.europa.eu

Tilaa uutiskirjeemme
ja liity meihin LinkedIn-ryhmässämme!

Välinettä on kehitetty yhdessä koulujen, opetusministeriöiden ja tutkimuslaitosten asiantuntijoista eri puolilta Eurooppaa koostuvan asiantuntijaryhmän kanssa. Kumppaneina olivat mm. Euroopan koulutussäätiö (ETF), Euroopan ammatillisen koulutuksen kehittämiskeskus (CEDEFOP) ja Unescon tietotekniikan ja koulutuksen instituutti (UNESCO IITE).